

# COMUNICADO CON LOS AJUSTES AL SISTEMA PARA EL CAMBIO DE AÑO 2025

## COMUNICADO

Con el presente documento Novasoft S.A.S se permite dar a conocer los ajustes salariales vigentes para el año 2025, los cuales se deben realizar y tener en cuenta para el correcto funcionamiento del aplicativo de Nómina de Novasoft Enterprise Web; dichos ajustes le permitirán realizar el cierre de año 2024 y una adecuada ejecución de los procesos para el año (2025) vigente.

### INFORMACIÓN GENERAL AÑO 2025

El Salario Mínimo y Auxilio de Transporte para el 2025 en Colombia está vigente desde el 1 de enero, los valores que rigen a partir de esta fecha son:

1. El Salario Mínimo Legal Vigente en Colombia para el año 2025 es de Un Millón Cuatrocientos Veintitrés Mil Quinientos Pesos (\$1.423.500) m/cte.
2. El Auxilio De Transporte Legal para Colombia para el 2025 es de Doscientos Mil Pesos (\$200.000) m/cte.

De los cambios realizados, se dan a conocer a continuación, los ajustes a las variables generales, el calendario de festivos y los periodos para el módulo de documentos.

### VARIABLES GENERALES


Las variables generales que fueron actualizadas para el año 2025, son las que se describen a continuación, para consultarlas en Novasoft Enterprise Web, siga la siguiente ruta en el aplicativo de nómina: Parametrización\Nomina\Variables Generales.

Los siguientes son los cambios realizados que se deben tener en cuenta:

- Ajustes a las Variables Generales.
- Calendario de Festivos en Colombia.
- Períodos de Documentos.
- **Variable General número 4 – Fecha Corte Prima de Servicios:** Se actualiza el valor de la variable a 30/06/2025. Si la variable tiene habilitado Maneja Histórico, se insertarán los registros en la tabla correspondiente. Para el primer semestre, se crea el registro con valor del 30/06/2025 y para el segundo semestre se crea el registro con el valor de 31/12/2025. Si no está habilitado se actualizará solo el campo valor.

**Maestros** VARIABLES GENERALES NÓMINA

Variables Generales Descripción Funcionalidad VG

Número: **4**  Fecha Corte Prima de Servicios

Tipo: Parámetros de Liq. ▼

Tipo de Dato: Fecha ▼

Valor: 30/06/2025


Maneja Histórico: ☒

01/01/2022	30/06/2022	30/06/2022
01/01/2022	30/06/2022	30/06/2022
01/07/2022	31/12/2022	31/12/2022
01/01/2023	30/06/2023	30/06/2023
01/07/2023	31/12/2023	31/12/2023
01/01/2024	30/06/2024	30/06/2024
01/07/2024	31/12/2024	31/12/2024
01/01/2025	30/06/2025	30/06/2025
01/07/2025	31/12/2025	31/12/2025

- **Variable General número 7 – Fecha Causación Cesantías:** Se actualiza con el valor 31/12/2025.

**Maestros**

Variables Generales Descripción Funcionalidad VG

Número: **7**  Fecha Causación Cesantías

Tipo: Parámetros de Liq. ▼

Tipo de Dato: Fecha ▼


Valor: 31/12/2025

Maneja Histórico: ☐

Sin información para esta consulta

- **Variable General número 8 – Fecha Consignación Fondos:** Se actualiza el valor de la variable a 31/12/2025.

Variables Generales Descripción Funcionalidad VG

Número: **8**  Fecha Consignación Fondos

Tipo: Parámetros de Liq. ▼

Tipo de Dato: Fecha ▼

Valor: 31/12/2025

Maneja Histórico: ☐

Sin información para esta consulta

- **Variable General número 9 - Fecha Cálculo Retención:** Se actualiza el valor de la variable a 30/11/2024, debido a que es la fecha con que promediará un año hacia atrás los ingresos, el porcentaje resultante de la liquidación se aplicará para el primer semestre del año 2025 para empleados con método de retención 2. Esta variable no debe manejar históricos.

Variables Generales	Descripción Funcionalidad VG
Número:	9 Fecha Cálculo Retención
Tipo:	Parámetros de Liq.
Tipo de Dato:	Fecha
Valor:	30/11/2024
Maneja Histórico:	<input type="checkbox"/>
Sin información para esta consulta	

- **Variable General número 21 - Fecha Inicial Prima de Servicios:** Se actualiza el valor de la variable a 01/01/2025 - 01/07/2025. Si la variable tiene habilitado Maneja Histórico, se insertarán los registros en la tabla correspondiente.

Variables Generales	Descripción Funcionalidad VG																											
Número:	21 Fecha Inicial Prima de Servicios																											
Tipo:	Parámetros de Liq.																											
Tipo de Dato:	Fecha																											
Valor:	01/01/2025																											
Maneja Histórico:	<input checked="" type="checkbox"/>																											
<table border="1"> <thead> <tr> <th>01/01/2021</th> <th>31/12/2021</th> <th>01/01/2021</th> </tr> </thead> <tbody> <tr><td>01/01/2022</td><td>30/06/2022</td><td>01/01/2022</td></tr> <tr><td>01/07/2022</td><td>31/12/2022</td><td>01/07/2022</td></tr> <tr><td>01/01/2023</td><td>30/06/2023</td><td>01/01/2023</td></tr> <tr><td>01/07/2023</td><td>31/12/2023</td><td>01/07/2023</td></tr> <tr><td>01/01/2024</td><td>30/06/2024</td><td>01/01/2024</td></tr> <tr><td>01/07/2024</td><td>31/12/2024</td><td>01/07/2024</td></tr> <tr><td>01/01/2025</td><td>30/06/2025</td><td>01/01/2025</td></tr> <tr><td>01/07/2025</td><td>31/12/2025</td><td>01/07/2025</td></tr> </tbody> </table>		01/01/2021	31/12/2021	01/01/2021	01/01/2022	30/06/2022	01/01/2022	01/07/2022	31/12/2022	01/07/2022	01/01/2023	30/06/2023	01/01/2023	01/07/2023	31/12/2023	01/07/2023	01/01/2024	30/06/2024	01/01/2024	01/07/2024	31/12/2024	01/07/2024	01/01/2025	30/06/2025	01/01/2025	01/07/2025	31/12/2025	01/07/2025
01/01/2021	31/12/2021	01/01/2021																										
01/01/2022	30/06/2022	01/01/2022																										
01/07/2022	31/12/2022	01/07/2022																										
01/01/2023	30/06/2023	01/01/2023																										
01/07/2023	31/12/2023	01/07/2023																										
01/01/2024	30/06/2024	01/01/2024																										
01/07/2024	31/12/2024	01/07/2024																										
01/01/2025	30/06/2025	01/01/2025																										
01/07/2025	31/12/2025	01/07/2025																										

- **Variable General número 60 - Salario Mínimo Legal:** Se actualiza el valor del Salario Mínimo Legal del año 2025 (\$1.423.500).

Variables Generales		Descripción Funcionalidad VG
Número:	60	Salario Mínimo Legal
Tipo:	Parámetros Anuales	
Tipo de Dato:	Numérico	
Valor:	1423500	
Maneja Histórico:	<input checked="" type="checkbox"/>	

fec ini	fec fin	
01/01/2019	31/12/2019	828116
01/01/2020	31/12/2020	877803
01/01/2021	31/12/2021	908526
01/01/2022	31/12/2022	1000000
01/01/2023	31/12/2023	1160000
01/01/2024	31/12/2024	1300000
01/01/2025	31/12/2025	1423500

- **Variable General número 61 – Subsidio Transporte Legal:** Se actualiza el valor del Subsidio de Transporte Legal del año 2025 (\$200.000).

Variables Generales		Descripción Funcionalidad VG
Número:	61	Subsidio Transporte Legal
Tipo:	Parámetros Anuales	
Tipo de Dato:	Numérico	
Valor:	200000	
Maneja Histórico:	<input checked="" type="checkbox"/>	

fec ini	fec fin	
01/01/2019	31/12/2019	97032
01/01/2020	31/12/2020	102854
01/01/2021	31/12/2021	106454
01/01/2022	31/12/2022	115000
01/01/2023	31/12/2023	140606
01/01/2024	31/12/2024	162000
01/01/2025	31/12/2025	200000

- **Variable General número 65 - Año Actual:** Se inserta el valor 2025, para los clientes que manejen la variable con histórico, se insertarán los registros en la tabla correspondiente.

Variables Generales

Descripción Funcionalidad VG

Número: **65**  Año Actual

Tipo: Parámetros Anuales

Tipo de Dato: Caracter

Valor: 2025


Maneja Histórico: ☒

fec ini	fec fin	
01/01/2021	31/12/2021	2021
01/01/2022	31/12/2022	2022
01/01/2023	31/12/2023	2023
01/01/2024	31/12/2024	2024
01/01/2025	31/12/2025	2025

- **Variable General número 87 - Unidad de Valor Tributario (UVT):** Se actualiza el valor de la UVT para el año 2025 (\$49.799). Si la variable tiene habilitado Maneja Histórico, se insertarán los registros en la tabla correspondiente.

Variables Generales

Descripción Funcionalidad VG

Número: **87**  Unidad de Valor Tributario (UVT)

Tipo: Parámetros Anuales

Tipo de Dato: Numérico

Valor: 49799


Maneja Histórico: ☒

01/01/2010	31/12/2010	29733
01/01/2017	31/12/2017	31859
01/01/2019	31/12/2019	34270
01/01/2020	31/12/2020	35607
01/01/2021	31/12/2021	36308
01/01/2022	31/12/2022	38004
01/01/2023	31/12/2023	42412
01/01/2024	31/12/2024	47065
01/01/2025	31/12/2025	49799

- **Variable General número 184 - Nro. Uvt para Tope de Deducciones Ley 1819 - Reforma Tributaria 2.017:** Se actualiza en el histórico el valor de la UVT para el año 2025, el tope a 1340uvt.

Variables Generales

Descripción Funcionalidad VG

Número: **184**  Nro Uvt para Tope de Deducciones Ley 1819 - Reforma Tributaria 2.017

Tipo: Parámetros Anuales

Tipo de Dato: Numérico

Valor: 1340

Maneja Histórico: ☒




fec ini	fec fin	
01/01/2022	31/12/2022	5040
01/01/2023	31/12/2023	1340
01/01/2024	31/12/2024	1340
01/01/2025	31/12/2025	1340

- **Variable General número 193 - ¿Validar el Tope deducciones Retención en la fuente mensualmente? (1.Si, 0.No):** Se actualiza la validación del tope de deducciones a 0 y se registra el histórico para el año 2025 con el valor que tenía la VG antes de la ejecución del presente empaquetado. Es importante revisar si la validación de tope de las 1340 UVT para deducciones, lo hará de forma mensual o Anual ya que no se debe cambiar el parámetro durante el año gravable.

Variables Generales	Descripción Funcionalidad VG
Número:	193  Validar el Tope deducciones Retención en la fuente mensualmente? (1.Si,0.No)
Tipo:	Parámetros de Liq. 
Tipo de Dato:	Lógico 
Valor:	0
Maneja Histórico:	<input checked="" type="checkbox"/>

fec ini	fec fin	
01/01/2022	31/12/2022	1
01/01/2023	31/12/2023	0
01/01/2024	31/12/2024	0
01/01/2025	31/12/2025	0

- **¿Variable General número 233 - Validar el tope para Renta Exenta mensualmente? (1.Si, 0.No):** Se actualiza la validación del tope de deducciones a 0 y se registra el histórico para el año 2025 con el valor que tenía la VG antes de la ejecución del presente empaquetado. Es importante revisar si la validación de tope de las 790 UVT para deducción de Renta Exenta lo hará de forma mensual o Anual ya que no se debe cambiar el parámetro durante el año gravable.

Variables Generales	Descripción Funcionalidad VG
Número:	233  Validar el tope para Renta Exenta mensualmente ? (1.Si, 0.No)
Tipo:	Parámetros de Liq. 
Tipo de Dato:	Numérico 
Valor:	0
Maneja Histórico:	<input checked="" type="checkbox"/>

fec ini	fec fin	
01/01/2022	31/12/2022	1
01/01/2023	31/12/2023	0
01/01/2024	31/12/2024	0
01/01/2025	31/12/2025	0

**NOTA:** Por favor tener en cuenta que, si las variables generales No manejan históricos, entonces solo debe modificarse el valor.



## CALENDARIO DE FESTIVOS

Se modifica la tabla de Calendario de Festivos borrando la información que se encuentre entre las fechas del 01/01/2025 al 31/12/2025 y se insertan 16 días festivos correspondientes al año 2025.

La ruta de esta tabla es la siguiente: *Parametrización\Generales\Calendario Festivos*.

**Nota:** Los festivos que coinciden un domingo no se deben diligenciar. (Por ejemplo, el 20 de julio de 2025).

Calendario Festivos RRHH		
Filtrar donde	Fecha	Filtro %2025%
Selección	Fecha	Descripción
➡	1/01/2025	Año Nuevo
➡	6/01/2025	Reyes Magos
➡	24/03/2025	Día de San José
➡	17/04/2025	Jueves Santo
➡	18/04/2025	Viernes Santo
➡	1/05/2025	Día del Trabajo
➡	2/06/2025	Corpus Christi
➡	23/06/2025	Sagrado Corazón
➡	30/06/2025	Sn Pedro y Sn Pablo
➡	7/08/2025	Batalla de Boyacá
➡	18/08/2025	Día de la Asunción
➡	13/10/2025	Día de la Raza
➡	3/11/2025	Todos los Santos
➡	17/11/2025	Indep. Cartagena
➡	25/12/2025	Navidad

## PERIODOS PARA EL AÑO 2025 EN EL MÓDULO DE DOCUMENTOS

Para el Módulo de Documentos, debe ingresar los periodos correspondientes al año 2025 para poder grabar novedades. La ruta del módulo de documentos es la siguiente: Documentos (Módulo)\Periodos.

**Administración**

DOCUMENTOS / ADMINISTRACIÓN DE PERIODOS / General

Año 2025

	mes_per	Nombre del mes	Ind. de bloqueo	Ind. de Cerrado	Fecha Inicio	Fecha Final
<a href="#">Editar</a>	01	ENERO	<input type="checkbox"/>	<input type="checkbox"/>	1/01/2025	31/01/2025
<a href="#">Editar</a>	02	FEBRERO	<input type="checkbox"/>	<input type="checkbox"/>	1/02/2025	28/02/2025
<a href="#">Editar</a>	03	MARZO	<input type="checkbox"/>	<input type="checkbox"/>	1/03/2025	31/03/2025
<a href="#">Editar</a>	04	ABRIL	<input type="checkbox"/>	<input type="checkbox"/>	1/04/2025	30/04/2025
<a href="#">Editar</a>	05	MAYO	<input type="checkbox"/>	<input type="checkbox"/>	1/05/2025	31/05/2025
<a href="#">Editar</a>	06	JUNIO	<input type="checkbox"/>	<input type="checkbox"/>	1/06/2025	30/06/2025
<a href="#">Editar</a>	07	JULIO	<input type="checkbox"/>	<input type="checkbox"/>	1/07/2025	31/07/2025
<a href="#">Editar</a>	08	AGOSTO	<input type="checkbox"/>	<input type="checkbox"/>	1/08/2025	31/08/2025
<a href="#">Editar</a>	09	SEPTIEMBRE	<input type="checkbox"/>	<input type="checkbox"/>	1/09/2025	30/09/2025
<a href="#">Editar</a>	10	OCTUBRE	<input type="checkbox"/>	<input type="checkbox"/>	1/10/2025	31/10/2025
<a href="#">Editar</a>	11	NOVIEMBRE	<input type="checkbox"/>	<input type="checkbox"/>	1/11/2025	30/11/2025
<a href="#">Editar</a>	12	DICIEMBRE	<input type="checkbox"/>	<input type="checkbox"/>	1/12/2025	31/12/2025
<a href="#">Editar</a>	13	Cierre	<input type="checkbox"/>	<input type="checkbox"/>	1/12/2025	31/12/2025

**Nota:** Si el año 2024 existe, el empaquetado creará los periodos del año 2025.

*Documentos (Módulo)\Periodos por Aplicación.*

**Administración**

DOCUMENTOS / ADMINISTRACIÓN DE PERIODOS / Por Aplicación

Aplicación NÓMINA Año 2025

	Periodo	Nombre	Ind. Bloqueo
<a href="#">Editar</a>	01	ENERO	<input type="checkbox"/>
<a href="#">Editar</a>	02	FEBRERO	<input type="checkbox"/>
<a href="#">Editar</a>	03	MARZO	<input type="checkbox"/>
<a href="#">Editar</a>	04	ABRIL	<input type="checkbox"/>
<a href="#">Editar</a>	05	MAYO	<input type="checkbox"/>
<a href="#">Editar</a>	06	JUNIO	<input type="checkbox"/>
<a href="#">Editar</a>	07	JULIO	<input type="checkbox"/>
<a href="#">Editar</a>	08	AGOSTO	<input type="checkbox"/>
<a href="#">Editar</a>	09	SEPTIEMBRE	<input type="checkbox"/>
<a href="#">Editar</a>	10	OCTUBRE	<input type="checkbox"/>
<a href="#">Editar</a>	11	NOVIEMBRE	<input type="checkbox"/>
<a href="#">Editar</a>	12	DICIEMBRE	<input type="checkbox"/>
<a href="#">Editar</a>	13	Cierre	<input type="checkbox"/>

## NUEVO PROCESO

Para esto, en la versión WEB se creó una nueva categoría que se llama ACTUALIZACIÓN DATOS, y el proceso especial NOM740 - Actualización información año nuevo. En este proceso especial, el parámetro "¿Actualiza Salario Mínimo?" permite que se actualice o no

el salario mínimo y el subsidio de transporte. Cuando se marca la casilla de verificación lo actualiza, cuando no se marca, no realiza la actualización.

Ejecución de Procesos

OS ESPECIALES / Ejecución Procesos Especiales

Grupos: ACTUALIZACIÓN DATOS Procesos: Actualización información año nuevo

PARAMETROS DEL PROCESO	
Año:	2025
Valor UVT:	49799
Actualiza Salario Mínimo?:	<input checked="" type="checkbox"/>
Valor Salario Mínimo:	1423500
Valor Subsidio de Transporte:	200000

**NOTA:** Para el año 2025 ya se actualizan los valores anuales, este proceso quedará para que sea ejecutado por parte del usuario, a partir del año 2026 y que ingresen los cambios de UVT, SMMLV y Auxilio de Transporte correspondiente al año a actualizar, ya no se va a requerir un empaquetado para actualizar variables generales o datos generales del nuevo año.

## APERTURA DE AÑO

Teniendo en cuenta el cambio de año, a continuación, relacionamos los ajustes que debe hacer en su sistema de Nómina Enterprise WEB, para efectuar el cierre de fin de año, e iniciar correctamente los procesos de inicio del año 2025:

1. Para el cierre de año, se debe tener en cuenta que la(s) nómina(s) este(n) cerrada(s) y luego ejecutar el proceso de liquidación de prima al 31 de diciembre de 2024 por si se deben hacer ajustes.

Se debe liquidar los consolidados, con sus respectivos procesos de cierre, para realizar posteriormente interfaces contables para los clientes que aplique.

Y por último ejecutar los procesos de liquidación de los intereses de las cesantías y las cesantías en el momento que se realice el pago de estas 2 liquidaciones.

Tenga en cuenta que la liquidación de intereses de cesantías (código de liquidación: 07 Intereses de Cesantías) se debe procesar con fecha de corte 31/12/2024 y fecha de liquidación de Enero (Cuándo la Empresa decida pagárselos a los empleados), así como la liquidación de cesantías (código de liquidación: 08 Consignación Fondos) en el mes de febrero (Cuándo la Empresa decida consignarlo a los fondos).



Para la correcta liquidación de estos procesos, debe validar que los siguientes conceptos tengan los tipos de liquidación asociados respectivamente.

CONCEPTO	TIPO LIQUIDACIÓN
001530 – Cesantías Parciales	05 – Anticipo de Cesantías
001535 – Intereses Cesantías Parciales	05 – Anticipo de Cesantías
001560 – Cesantías	04 – Liquidación de Contrato
001561 – Cesantías Consignación en Fondos	08 – Consignación Fondos
001563 – Cesantías	07 – Intereses de Cesantías
001564 – Cesantías Año Anterior	04 – Liquidación de Contrato
001565 – Intereses Sobre Cesantías	04 – Liquidación de Contrato
001566 – Intereses Cesantías Año Anterior	01 – Liquidación de Nómina 04 – Liquidación de Contrato
001567 – Intereses Cesantías Año Anterior	04 – Liquidación de Contrato
001568 - Intereses Cesantías Año Anterior	07 – Intereses de Cesantías

- Hacer los cambios masivos de salarios de acuerdo con los porcentajes o valores definidos por la empresa. En el menú de Procesos Masivos encontrará la opción Aumento de Sueldo, el cual le brindará diferentes criterios para hacer los aumentos. Tenga en cuenta para el aumento de los empleados con salario mínimo, recomendamos realizar el aumento haciendo uso del límite inferior y superior, en los filtros, para asegurar el aumento a todos los empleados a los cuales le aplique el aumento al nuevo salario mínimo del año 2025.

**Ejecución de Procesos**

PROCESOS ESPECIALES / Ejecución Procesos Especiales

PARAMETROS DEL PROCESO	
Tipo de aumento	Sueldo
Empleado	% <input type="checkbox"/> TODOS
Cargo	% <input type="checkbox"/> TODOS
Centro de Costo	% <input type="checkbox"/> TODOS
Límite Inferior Rango de Sueldo	0 
Límite Final Rango de Sueldo	1300000 
Convenio	% <input type="checkbox"/> TODOS
Tipo de Contrato	% <input type="checkbox"/> TODOS

Como el Gobierno Decreta un Valor fijo basado en un porcentaje, puede utilizar la casilla de “establecer el sueldo en” y dejar el SMLV 2025 o puede usar el % que el gobierno aumentó, las 2 opciones llegaran al mismo valor.

**Ejecución de Procesos**

**PROCESO MASIVO / Aumento de Sueldos**

Empleado: %

Todos

Cargo: %

Todos

Centro de Costo: %

Todos

Rango de Sueldos: 0

1300000

Convenio: %

Todos

Tipo de Contrato: %

Todos

**Parámetros para el Cálculo**

Incrementar sueldo en (Porcentaje o Valor): 0 %

\$ 0

Redondear al mil mas cercano: ☐

Establecer sueldo en:

\$ 0

**Parámetros para Aplicación**

Fecha desde la que rige el nuevo sueldo: 01/01/2025

Fecha para retroactividad:

Fecha para calculo ajuste sueldo: