

DISTRIBUCIÓN CONCEPTOS GRAVADOS EXENTOS MEDICINA PREPAGADA

Contenido

TABLA DE CONTROL DE VERSIONES	3
INTRODUCCIÓN	4
OBJETIVO	5
DISTRIBUCIÓN CONCEPTOS GRAVADOS Y EXENTOS MEDICINA PREPAGADA.....	6
Generalidades.	6
FÓRMULAS PARA LA IDENTIFICACIÓN DE CONCEPTOS	6
PARAMETRIZACIÓN DISTRIBUCIÓN CONCEPTOS MEDICINA PREPAGADA.....	7
Creación Concepto 003200 – Valor Media Medicina Prepagada.	8
CREACIÓN CONCEPTOS MEDICINA PREPAGADA, INGRESO EXENTO, INGRESO GRAVADO.....	9
Creación Conceptos Medicina Prepagada	9
Creación Concepto Ingreso Exento.	10
Creación Concepto Ingreso Gravado.....	11
Ingreso Valores Medicina Prepagada.....	12

TABLA DE CONTROL DE VERSIONES

Versión del Documento	Fecha	Quien Realizó el Cambio	Descripción del Cambio
1.0.0.	19/06/2015		Versión Inicial
2.0.0	18/04/2022		Actualización completa del documento
2.0.1	31/01/2025	Erika Sánchez	Actualización Plantilla Manual

INTRODUCCIÓN

El beneficio del pago de Medicina Prepagada se realiza mensualmente por parte del empleador a nombre de su empleado.

OBJETIVO

Brindar una herramienta de apoyo para la distribución de los conceptos gravados y exentos para la Medicina Prepagada.

DISTRIBUCIÓN CONCEPTOS GRAVADOS Y EXENTOS MEDICINA PREPAGADA

Generalidades.

Para determinar la parte gravada y exenta de este pago, se debe tener en cuenta el valor exento corresponde al pago del empleado que sea menor o igual a la media de la medicina prepagada (valor total de la medicina / nro. de empleados con el beneficio), el valor gravado corresponde al valor que supere el valor de la media. Cada concepto exento y gravado debe ser relacionado con un solo concepto de medicina prepagada.

FÓRMULAS PARA LA IDENTIFICACIÓN DE CONCEPTOS

Para llevar a cabo el proceso de distribución de los conceptos, existen las siguientes fórmulas que le permitirán realizar el proceso de forma exitosa.

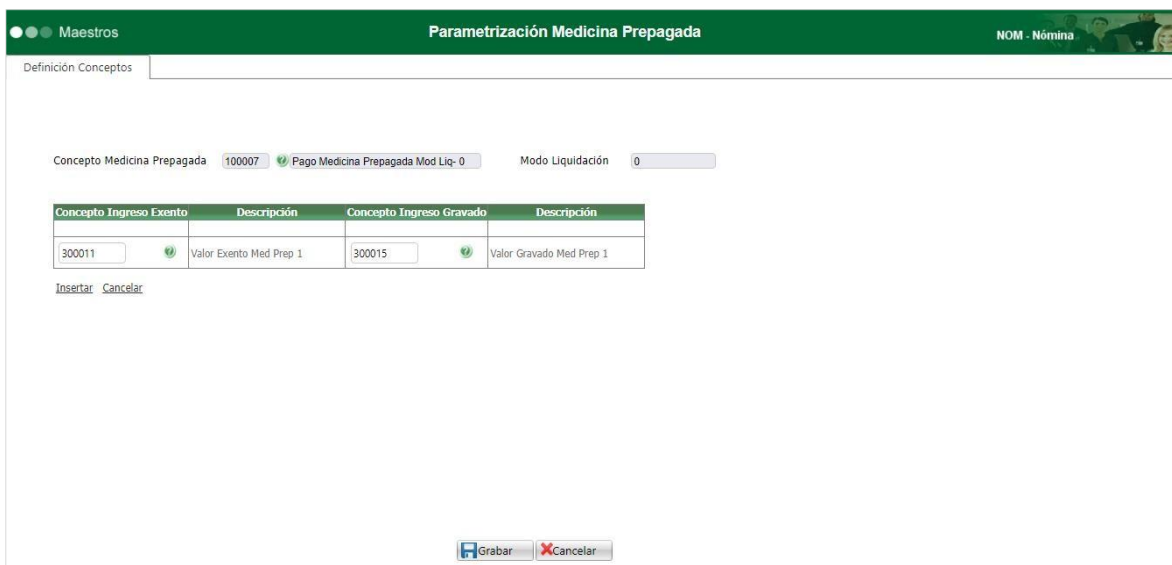
- **Fórmula 0010 Medicina Prepagada a Distribuir:** Esta fórmula corresponde al concepto donde se almacena el valor mensual que aporta el empleador a nombre de su empleado por concepto de medicina prepagada.
- **Fórmula 0011 Ingreso Exento Medicina Prepagada:** Permite identificar los conceptos relacionados con el Valor del Ingreso Exento del total del valor mensual pagado por concepto de medicina Prepagada.
- **Fórmula 0012 Ingreso Gravado Medicina Prepagada:** Permite identificar los conceptos relacionados con el Valor del Ingreso Gravado del total del valor mensual pagado por concepto de medicina Prepagada.

PARAMETRIZACIÓN DISTRIBUCIÓN CONCEPTOS MEDICINA PREPAGADA

Este maestro permite asociar a un concepto de pago de medicina prepagada, los conceptos de Ingreso Exento y Gravado correspondientes. Ingrese a la siguiente ruta: *Nómina - Parametrización – Nómina – Parametrización Conceptos Med Prepagada.*



Para realizar la asignación de los conceptos, seleccione el concepto y haga clic en **Editar** y luego en **Nuevo Registro**.

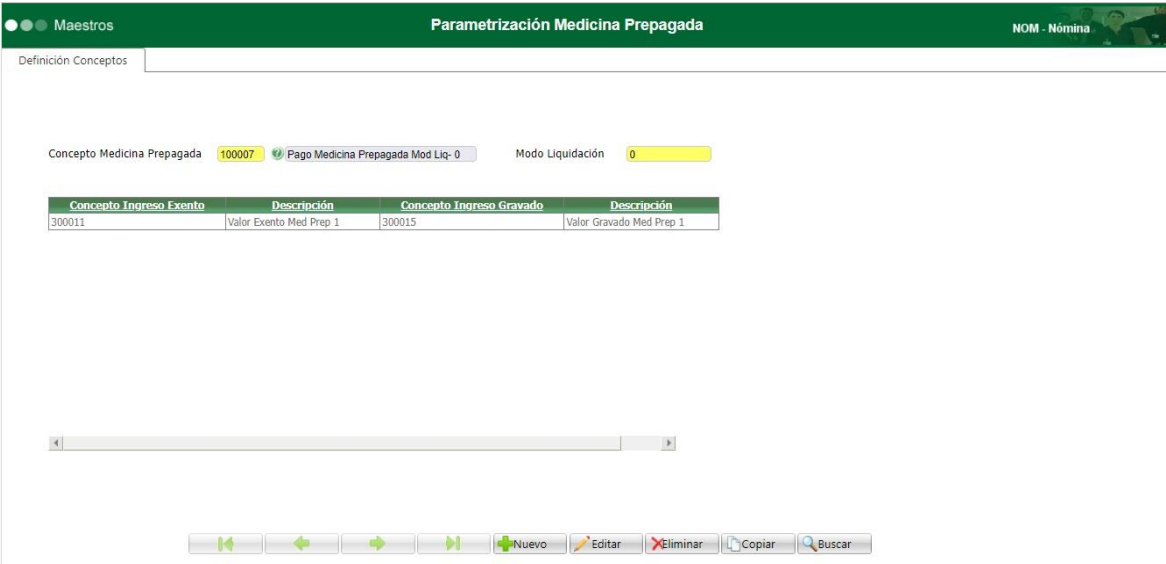


Concepto Ingreso Exento	Descripción	Concepto Ingreso Gravado	Descripción
300011	Valor Exento Med Prep 1	300015	Valor Gravado Med Prep 1

Concepto Ingreso Exento/Descripción: Seleccione el código del concepto de ingreso exento a asignar.

Concepto Ingreso Gravado/Descripción: Seleccione el código del concepto de ingreso gravado a asignar.

Luego haga clic en **Grabar**.



Definición Conceptos

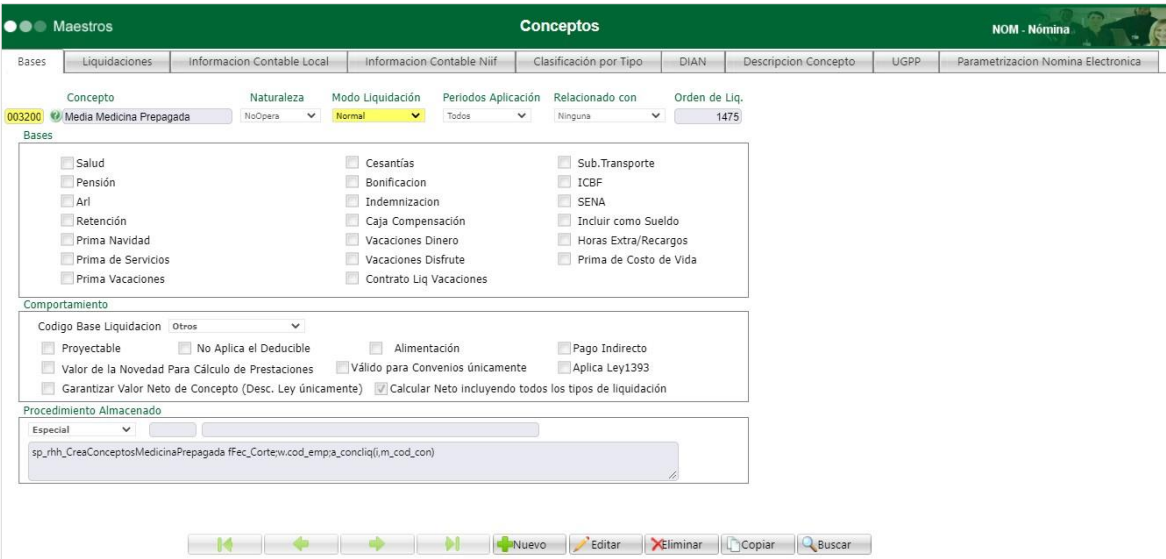
Concepto Medicina Prepagada 100007 Pago Medicina Prepagada Mod Liq- 0 Modo Liquidación 0

Concepto Ingreso Exento	Descripción	Concepto Ingreso Gravado	Descripción
300011	Valor Exento Med Prep 1	300015	Valor Gravado Med Prep 1

Nuevo Editar Eliminar Copiar Buscar

Creación Concepto 003200 – Valor Media Medicina Prepagada.

Este concepto permite guardar el valor de la media calculada en la liquidación en curso para cada empleado.



CREACIÓN CONCEPTOS MEDICINA PREPAGADA, INGRESO EXENTO, INGRESO GRAVADO.

Creación Conceptos Medicina Prepagada

Para realizar la creación de un concepto para medicina prepagada, debe ingresar la siguiente información en los campos correspondientes, teniendo en cuenta los siguientes parámetros:

Concepto: Ingrese el código y descripción que desea asignar al concepto. **Naturaleza:** Se debe parametrizar como No Opera debido que es un concepto que no aumenta el neto del empleado.

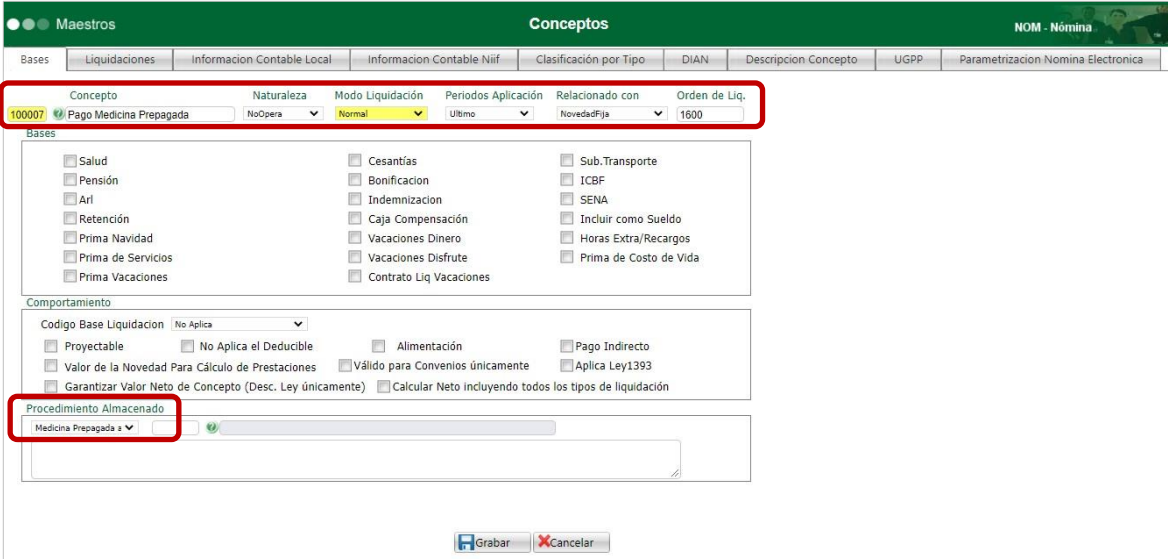
Modo Liquidación: Seleccione el modo de liquidación a asignar.

Periodos Aplicación: Seleccione la opción Último.

Relacionado con: Seleccione la opción Novedad Fija.

Orden de Liq.: Seleccione el orden de liquidación, el cual debe ser inferior al concepto 003200 – Media Medicina prepagada.

Procedimiento Almacenado: Seleccione Medicina Prepagada a Distribuir.



Luego haga clic en **Grabar**.

Creación Concepto Ingreso Exento.

Para realizar la creación de un concepto de Ingreso Exento, debe ingresar la siguiente información en los campos correspondientes, teniendo en cuenta los siguientes parámetros:

Concepto: Ingrese el código y descripción que desea asignar al concepto. **Naturaleza:** Se debe parametrizar como No Opera debido que es un concepto que no aumenta el neto del empleado.

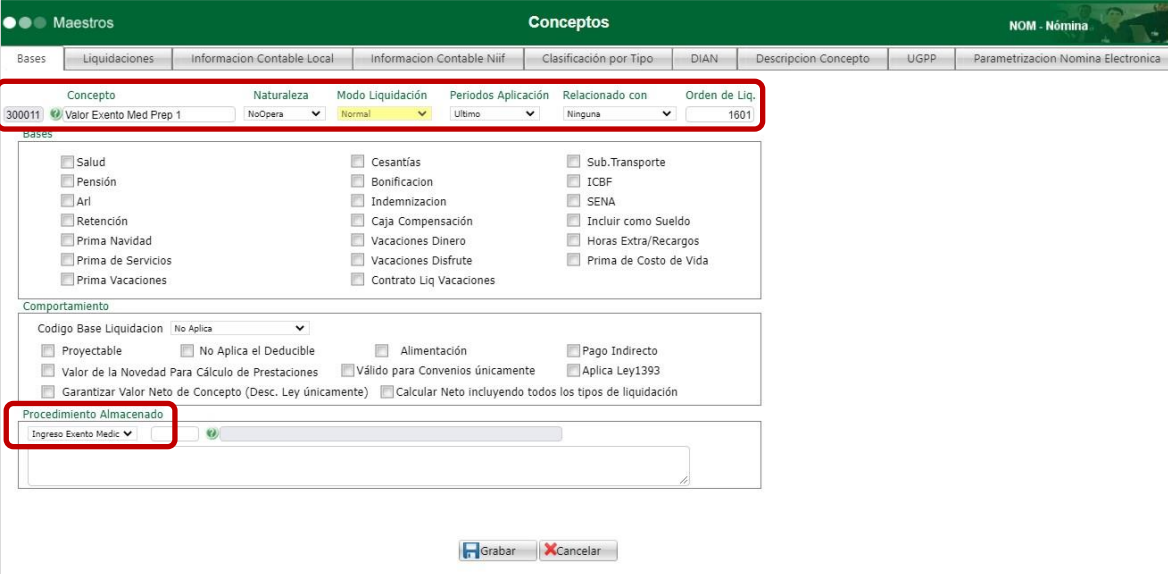
Modo Liquidación: Seleccione el modo de liquidación a asignar.

Periodos Aplicación: Seleccione la opción Último.

Relacionado con: Seleccione la opción Ninguna.

Orden de Liq.: Seleccione el orden de liquidación, el cual debe ser inferior al concepto 003200 – Media Medicina Prepagada.

Procedimiento Almacenado: Seleccione Ingreso Exento Medicina Prepagada.



Conceptos NOM - Nómina

Concepto	Naturaleza	Modo Liquidación	Periodos Aplicación	Relacionado con	Orden de Liq.
300011 Valor Evento Med Prep 1	NoOpera	Normal	Último	Ninguna	1601

Bases

<input type="checkbox"/> Salud	<input type="checkbox"/> Cesantías	<input type="checkbox"/> Sub. Transporte
<input type="checkbox"/> Pensión	<input type="checkbox"/> Bonificación	<input type="checkbox"/> ICBF
<input type="checkbox"/> ARL	<input type="checkbox"/> Indemnización	<input type="checkbox"/> SENA
<input type="checkbox"/> Retención	<input type="checkbox"/> Caja Compensación	<input type="checkbox"/> Incluir como Sueldo
<input type="checkbox"/> Prima Navidad	<input type="checkbox"/> Vacaciones Dinero	<input type="checkbox"/> Horas Extra/Recargos
<input type="checkbox"/> Prima de Servicios	<input type="checkbox"/> Vacaciones Disfrute	<input type="checkbox"/> Prima de Costo de Vida
<input type="checkbox"/> Prima Vacaciones	<input type="checkbox"/> Contrato Liq Vacaciones	

Comportamiento

Codigo Base Liquidación: No Aplica

<input type="checkbox"/> Proyectable	<input type="checkbox"/> No Aplica el Deducible	<input type="checkbox"/> Alimentación	<input type="checkbox"/> Pago Indirecto
<input type="checkbox"/> Valor de la Novedad Para Cálculo de Prestaciones	<input type="checkbox"/> Válido para Convenios únicamente	<input type="checkbox"/> Aplica Ley1393	
<input type="checkbox"/> Garantizar Valor Neto de Concepto (Desc. Ley únicamente)	<input type="checkbox"/> Calcular Neto incluyendo todos los tipos de liquidación		

Procedimiento Almacenado

Ingreso Evento Medico

Luego haga clic en **Grabar**.

Creación Concepto Ingreso Gravado.

Para realizar la creación de un concepto de Ingreso Gravado, debe ingresar la siguiente información en los campos correspondientes, teniendo en cuenta los siguientes parámetros:

Concepto: Ingrese el código y descripción que desea asignar al concepto. **Naturaleza:** Se debe parametrizar como No Opera debido que es un concepto que no aumenta el neto del empleado.

Modo Liquidación: Seleccione el modo de liquidación a asignar.

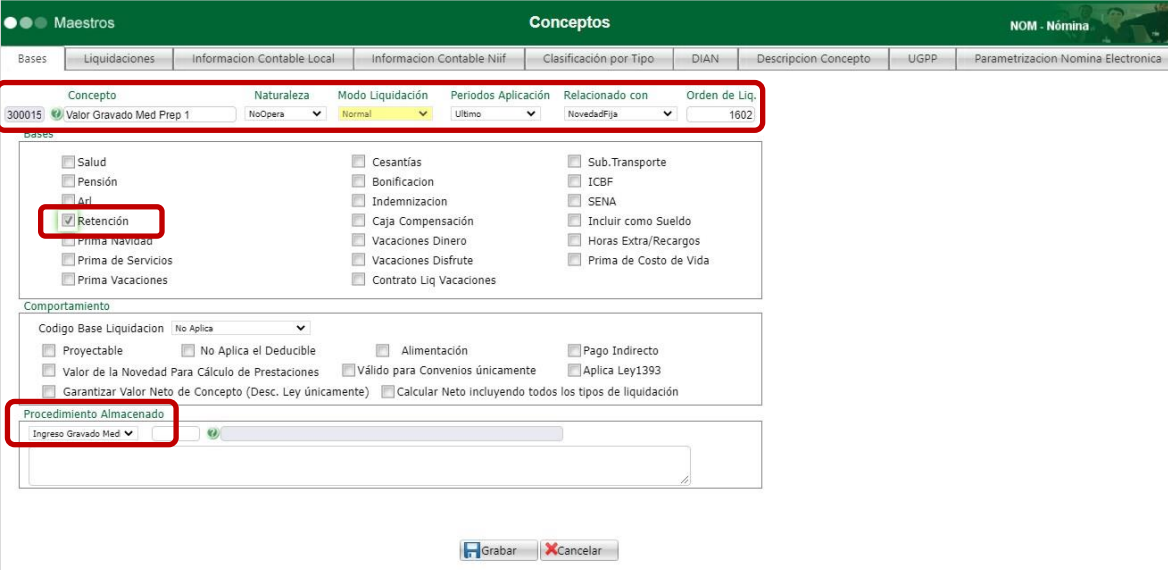
Periodos Aplicación: Seleccione la opción Último.

Relacionado con: Seleccione la opción Ninguna.

Orden de Liq.: Seleccione el orden de liquidación, el cual debe ser inferior al concepto 003200 – Media Medicina Prepagada.

Se debe activar el indicador de **Retención**, ya que es un ingreso Gravado.

Procedimiento Almacenado: Seleccione Ingreso Gravado Medicina Prepagada.



Luego haga clic en **Grabar**.

Ingreso Valores Medicina Prepagada.

Para realizar el registro de las novedades de medicina prepagada que se van a asociar a un empleado, ingrese al maestro de Novedades Fijas y realice todo el proceso.

Maestros
Novedades Fijas
NOM - Nómina

Novedades Fijas

Empleado:
1000000001
AYALA MENDEZ DIANA PAOLA

Concepto	Descripción	Fec. inicial	Fec. final	Valor Novedad	Aplicación	Descripción	Aplica solo para el contrato
002250	Aporte a Pensión Voluntario	1/03/2022	28/02/2023	100.000,00	1	1ra Quincena	
100007	Pago Medicina Prepagada	1/04/2022		700.000,00	3	Ambas	

<
>

Nuevo
Editar
Eliminar
Copiar
Buscar