

# PORTAL FACTURA1 NÓMINA ELECTRÓNICA

## Contenido

INTRODUCCIÓN .....	4
PORTAL FACTURA1.....	5

## TABLA DE CONTROL DE VERSIONES

<b>Versión Documento</b>	<b>Fecha</b>	<b>Realizado Por</b>	<b>Descripción</b>
1.0.0.	21/09/2021	Alba Cuesta y Adriana Cuevas	Creación del documento
1.0.1	31/01/2025	Erika Sánchez	Actualización Plantilla Manual

## INTRODUCCIÓN

En este documento encontrarán una breve descripción para el ingreso al portal del operador tecnológico y ubicar los documentos de nómina emitidos por la opción de comprobante de nómina electrónica desde Novasoft.

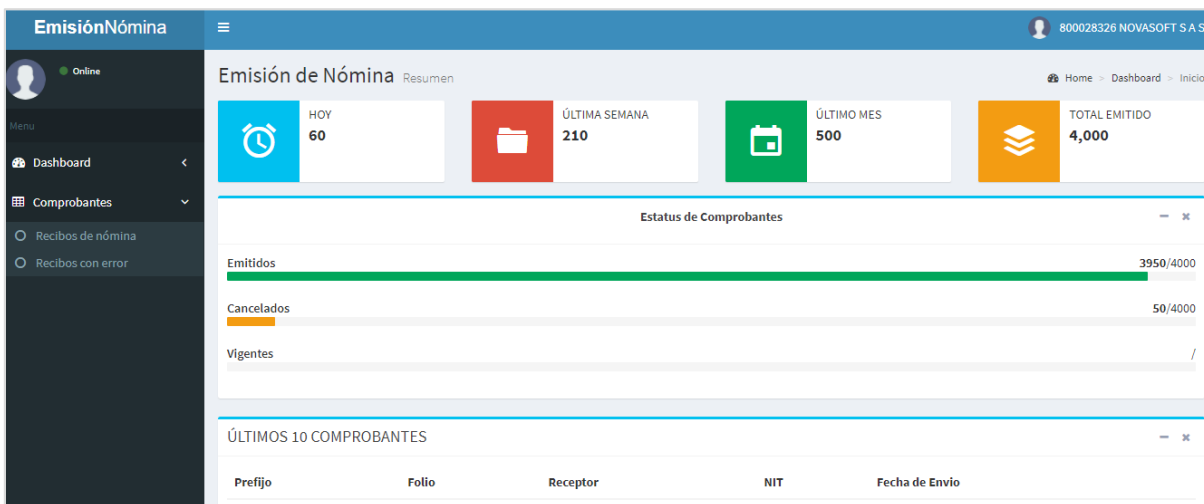
## PORTAL FACTURA1

Para ingresar al ambiente beta o de pruebas es a través de la URL:  
<https://qa.factura1.com.co/PortalEmisionNomina/login.jsp>

Aquí se debe registrar el NIT de la compañía, usuario que corresponde al correo del cliente y su respectiva contraseña que es enviada por Novasoft. (la contraseña debe ser cambiada por el cliente).



Una vez iniciada la sesión en la plataforma NOMFICOL o portal de Factura1 encontrarán una opción o nodo en el menú: Comprobantes.



Se encontrará otra opción denominada “recibos de Nómina”, en esta se visualizarán 2 secciones:

El primer recuadro contiene los filtros para búsqueda, los cuales se pueden descargar en Excel, csv, pdf o imprimir.

Facturación

Criterios de búsqueda

Nit Receptor:

Rango de Fechas:

09/21/2021 - 09/21/2021

Mostrando 10 entradas

Buscar:

XML	PDF	Application Response	Número Identificación	Nombre Empleado	Prefijo	Folio	cune
			1	Treinta	NOM	28627	nullQWERTYU al generar el sel
			1	Treinta	NOM	28627	nullQWERTYU al generar el sel
			1	Treinta	NOM	28627	f3b159788989abfc0450bcde7?
			1	Treinta	NOM	28627	6b4f40253b82b5edba6c31ea4

La consulta se puede realizar por NIT del emisor y por fechas.

Comprobantes de nómina Emitidos

Home > Facturación > Facturas

Facturación

Criterios de búsqueda

Nit Receptor:


Rango de Fechas:

09/21/2021 - 09/21/2021

Mostrando 10 entradas


En el segundo recuadro se visualizará el resultado de acuerdo a los filtros ingresados.

XML	PDF	Application Response	Número Identificación	Nombre Empleado	Prefijo	Folio	cune
			1	Treinta	NOM	28627	nullQWERTYU al generar el sel
			1	Treinta	NOM	28627	nullQWERTYU al generar el sel
			1	Treinta	NOM	28627	f3b159788989abfc0450bcde7?
			1	Treinta	NOM	28627	6b4f40253b82b5edba6c31ea4

Encontrarán la opción xml (  ) para visualizar la información emitida a la DIAN.

Se visualiza el documento que es el prefijo de la nómina, número de identificación, Nombre del Empleado, cune, fecha, tipo de comprobante, total, E-mail del empleado y respuesta DIAN.

1	Número Identificación	Nombre Empleado	Prefijo	Folio	cune	Fecha
1	Treinta	NOM	28627	nullQWERTYU al generar el sello del comprobante The keystore couldn't be initialized		20
1	Treinta	NOM	28627	nullQWERTYU al generar el sello del comprobante The keystore couldn't be initialized		20

Para visualizar la representación gráfica, haga clic en la opción de PDF (  ); para descargar o imprimir, en la parte inferior del documento encontrarán el código QR y el código de CUNE.

En la otra opción denominada “recibos con error”, se pueden ver los comprobantes que fueron rechazados por la DIAN y el motivo por el cual fue el rechazo en la opción respuesta DIAN.

Mostrando 10 entradas									
<div>    </div>									
Nombre Receptor	Prefijo	Folio	cune	Fecha	Tipo de Comprobante	Subtotal	Impuesto	Total	Mall Receptor
No hay datos disponibles en la tabla									
Nombre Receptor	Prefijo	Folio	cune	Fecha	Tipo de Comprobante	Subtotal	Impuesto	Total	Mall Receptor
Mostrando 0 a 0 de 0 entradas									
<div> <div> <div>Buscar</div> <div> <div>Respuesta DIAN</div> </div> </div> <div> <div>Previo</div> <div>Siguiente</div> </div> </div>									