

Liquidación Empleados Pago por días Novasoft Enterprise Web.

Contenido

1. Parametrización Empleado de Pago por días.....	4
2. Proceso de Liquidación Empleado Pago por días.....	6

TABLA DE CONTROL DE VERSIONES

Versión Documento	Fecha	Realizado Por	Descripción
1.0.0	08/08/2023	Leonardo Linares	Versión Inicial

1. Parametrización Empleado de Pago por días.

Inicialmente el empleado se crea de la manera habitual en el sistema, es decir por importación de empleados nuevos, por el proceso de creación de empleado privada o por cada maestro. Lo importante es que debe tener estos 2 indicadores activos de **Pago por días y variable comisiones**:

Empleado
80154848
Primer Apellido
POR
Segundo Apellido
DIAS
Primer Nombre
EMPLEADO
Segundo Nombre
PAGO

Estructura de Costos

Compañía: 100 FACTURE NOVASOFT
Sucursal: 001 SUCURSAL DE PRUEBA 123
Centro de Costo: 03 Capacitacion
Proyectos CL1: 0 NO APLICA
Sub Proyectos CL2: 0 NO APLICA
Unidad Capac.: 0 NO APLICA
Clasif. no definido: 0 NO APLICA
Clasif. no definido: 0 NO APLICA
Clasificación No 6: 0 NO APLICA
Clasificación No 7: 0 NO APLICA

Es variable - comisiones?: ☒
Pago por Días: ☒

Distribución CCosto Local: ☐
Distribución Ccosto Niif: ☐

Cuenta de Gastos Local:
Cuenta de Gastos Niif:

Vinculación

Cargo: 02 ADMINISTRADOR
Sueldo Contrato: 3.000.000
Tipo de Vinculación: 01 Termin Indefinido
Tipo de Nómina: Administrativa
Fecha de Ingreso: 01/08/2023
Estado: 01 Activos
Régimen Salarial: Ley 50

Tipo Liquidación y Medio de Pago

Tipo de Liquidación: 1 Quincenal
Medio de Pago: 1 Consign.Cta. Ahorros
Banco: 07 BANCOLOMBIA S.A.
Sucursal Banco:
Cuenta: 80154848
Cod. Pago Electronico: 80154848



Las demas características como modo de liquidación, número de horas del contrato se pueden mantener de forma habitual como con los empleados de salario fijo mensual.

Contrato
Novidades
Parametros

Empleado
80154848 EMPLEADO PAGO POR DIAS Consecutivo : 14187


Fecha Parametro	Clase de Sueldo	Descripción	Horas Contratada al Mes	Modo para Conceptos	Descripción	Pago por Horas
01/08/2023	1	Normal	230,00	0	Normal	<input type="checkbox"/> <input checked="" type="checkbox"/>

Es importante tener en cuenta que a estos empleados de pago por días **NO** se les debe marcar el indicador de Pago por Horas, puesto que esa acción no es relacionada con éste tipo de pago.

Histórico Laboral		Descripción	
Empleado 89154848  POR DIAS EMPLEADO PAGO			
Ubicación en la Estructura de Costos		Contrato	
Compañía:	100 FACTURE NOVASOFT	ID - Número :	14187 1
Sucursal:	001 SUCURSAL DE PRUEBA 123	Nuevo:	<input checked="" type="checkbox"/> Tipo: 01 Termin Indefinido
Centro de Costo:	03 Capacitacion	Novedad	Inicio Finalización
Proyectos CL1	0 NO APLICA	08/08/2023	01/08/2023
Sub Proyectos CL2	0 NO APLICA	Retroactivo Desde	Fecha para Calculo Ajuste Sueldo
Unidad Capac.	0 NO APLICA		
Clasif. no definido	0 NO APLICA	Sueldo	Garantizar valor Neto Valor Hora
Clasif. no definido	0 NO APLICA	3.000.000	0,0000 
Clasificación No 6	0 NO APLICA	Causa Prorroga	Deducción Primer Empleo
Clasificación No 7	0 NO APLICA	0 No Aplica	
País:	057 COLOMBIA	Sueldo Moneda Extranjera	
Departamento:	11 BOGOTA D.C.	Tipo Moneda:	00 PESOS
Ciudad:	1100 BOGOTA	Sueldo:	0,00
Cargo:	02 ADMINISTRADOR	Flexibilización	
Área:	0 No Aplica	Sueldo Antes Flexibilización	0
Sucursal Seg. Social:	0 NO APLICA	Porcentaje Flexibilización	0
Centro de Trabajo:	0 Descripción: NO APLICA- Cód	Retiro	
Id Importación:	0	Fecha:	
		Causa:	NO APLICA
		Justificación Retiro:	0 No Aplica

En la historia laboral tampoco es necesario asignar un valor en el valor de la hora, puesto que el calculo del valor que se va a pagar de salario No se calcula con campo.

Debemos validar que exista la clase de ausentismo 00 Ausencia generada por el sistema y que a su vez esté asociada al tipo de ausentismo 00 – Ausent generado por el sistema, si no llegase a existir la clase o el tipo No funcionara el proceso de liquidación. Tanto la clase como el tipo de ausentismo vienen por defectos cargados en la aplicación. El concepto de días 000016 **NO** debe ser modificado a ningún otro concepto.

Clase Ausentismo: **00**  Ausencia Generada por el Sistema

Tipo Ausentismo Nomina Electronica: **0** No Aplica

Reconocimiento Administradora

Es Reconocida? ☐ A Partir del día **0**

Comportamiento

Descontar de los Dias Trabajados ☒

Visualizar en Portal? ☒


Parametrización Conceptos Para Pago



Código	Nombre	Días	Pago Tipo Ausentismo	Auxilio Dias No Reconocidos Administradora	Auxilio Dias Reconocidos
00	Ausent Generado por el Sistema	000016	0	0	0

2. Proceso de Liquidación Empleado Pago por días.




El proceso en el aplicativo empieza desde la creación de la novedad por documentos con el número de días trabajados del empleado de la siguiente forma:

Creación, Eliminación de Documentos

CONSULTA DOCUMENTO Año: 2023 Mes: 08 AGOSTO Subtipo: 803  NOVEDAD MIXTA Número: 000108

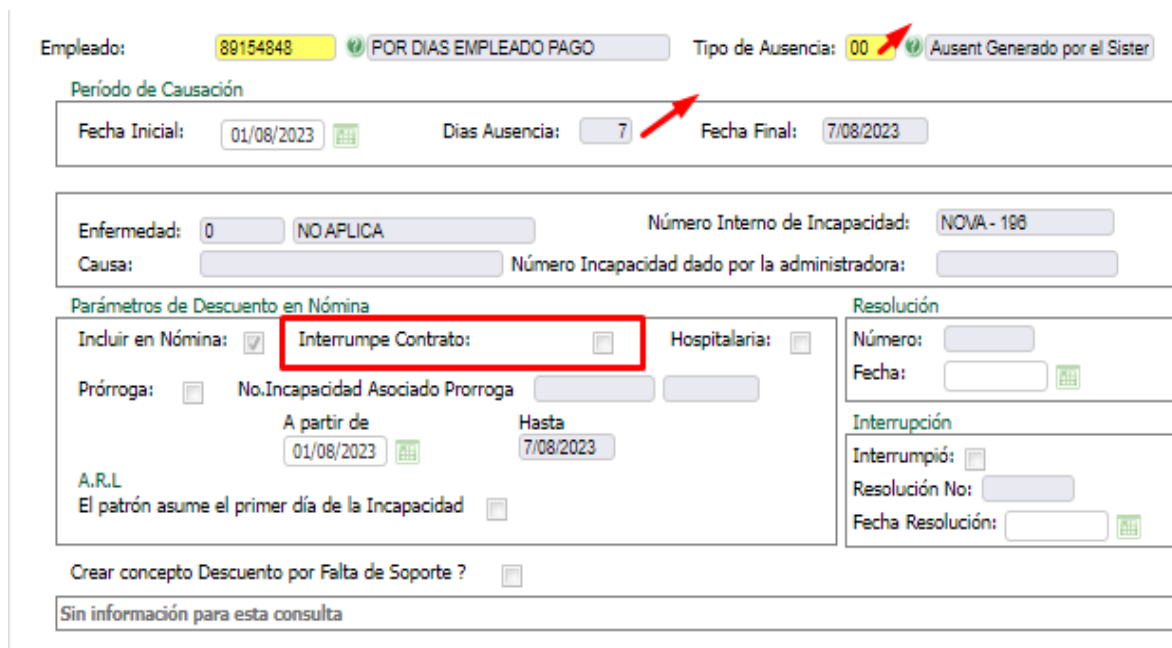
Fecha: 1/08/2023  Tipo Liquidación: 01  Liquidación de Nómina

Identificador Novedad 150

Registro	Empleado	Nombre Empleado	Concepto	Descripción	Cantidad	Valor	Fecha Aplicación	Fecha Causación
								
 	1	89154848	POR DIAS EMPLEADO PAGO	001050 Salario..	8,00	\$ 0,00	1/08/2023	1/08/2023

El concepto a subir es el 001050 el cual No es necesario crear con otro modo de liquidación (Ni tampoco asociarlo a novedad por documentos) puesto que en el aplicativo ya viene configurado para que aparezca siempre ese concepto al ser un empleado de pago por días. En el ejemplo se ilustra que ese empleado trabajo 8 días de la quincena. No se debe diligenciar valor ya que el mismo sistema lo calculará en su momento.

En el momento en que se carga la novedad por documentos con el número de días trabajados, el mismo aplicativo de forma automática crea la novedad de ausentismo con el restante de los días del periodo de liquidación en este caso como es quincenal y trabajó 8 días crea el ausentismo con 7 días:



Empleado: 89154848 POR DIAS EMPLEADO PAGO Tipo de Ausencia: 00 Ausent Generado por el Sister

Período de Causación
Fecha Inicial: 01/08/2023 Dias Ausencia: 7 Fecha Final: 07/08/2023

Enfermedad: 0 NO APLICA Número Interno de Incapacidad: NOVA - 196
Causa: Número Incapacidad dado por la administradora:

Parámetros de Descuento en Nómina
Incluir en Nómina: ☒ Interrumpe Contrato: ☐ Hospitalaria: ☐
Prórroga: ☐ No. Incapacidad Asociado Prórroga: A partir de 01/08/2023 Hasta 07/08/2023
A.R.L. El patrón asume el primer día de la Incapacidad ☐

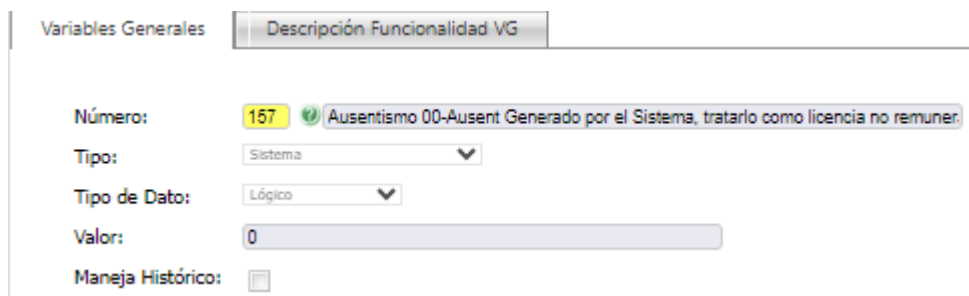
Resolución
Número: Fecha:
Interrupción
Interrumpió: Resolución No: Fecha Resolución:

Crear concepto Descuento por Falta de Soporte? ☐

Sin información para esta consulta

El aplicativo crea la novedad con la fecha de inicio del primer día del periodo de liquidación lo cual No debe ser modificado. En éste punto es importante aclarar que el sistema solo crea una novedad por el total de días NO trabajados, por tanto debemos tener en cuenta que generalmente los días trabajados NO son continuos, sin embargo **NO** se podrá en el sistema Modificar la fecha de inicio de la novedad automática **NI** crear manualmente varias novedades para completar los días del periodo.

El recuadro que indica que si la novedad interrumpen contrato Si o No, como toda novedad tendrá efecto en el calculo de los días para el cálculo y pago de las prestaciones sociales y por tanto marcar dicho indicador dependerá de la parametrización de la variable general 157:



Variables Generales Descripción Funcionalidad VG

Número: 157 Ausentismo 00-Ausent Generado por el Sistema, tratarlo como licencia no remuner.
Tipo: Sistema
Tipo de Dato: Lógico
Valor: 0
Maneja Histórico: ☐

Finalmente generamos el proceso de liquidación Normal para el empleado de pago por días y procedemos a revisar que los valores liquidados sean correctos:

Información Ejecutiva | 000.000.000-0

COMPROBANTE DE PAGO

POR DIAS EMPLEADO PAGO				CC		89,154,848
Convenio: -						
NOMINA.A: 8/15/2023		PENSION: PROTECCIÓN		SALUD: SALUD TOTAL S.A.		
BANCO: BANCOLOMBIA S.A.		CUENTA: 89154848		BASICO: 3,000,000		CARGO: ADMINISTRADOR
DEVENGOS	CANTIDAD	VALOR	DEDUCCIONES	CANTIDAD	VALOR	
001050 Salario..	8.00	800,000	002205 Salud Empleado	15.00	32,000	
			002210 Pensión Empleado	15.00	32,000	
SUBTOTAL		\$ 800,000.00	SUBTOTAL		\$ 64,000.00	
		\$736,000.00				

SON: SETECIENTOS TREINTA Y SEIS MIL PESOS CON CERO CVS M/CTE.

En este caso la novedad fue por 8 días y el sistema liquida ese mismo número de días:

Salario	3.000.000
días Mes	30
Valor salario diario	100.000
días Trabajados Doc 803	8
Valor pagado días trabajados	800.000

Empleado: 89154848 Primer Apellido: POR Segundo Apellido: DIAS Primer Nombre: EMPLEADO Segundo Nombre: PAGO Liquidación: %

Concepto	Descripción	Fec Corte	Fec Liquidación	Cantidad	Valor	Sucursal	Descripción	Ccosto
000001	Días Trabajados y Valor	15/08/2023	15/08/2023	15.00	1,500.000	001	SUCURSAL DE PRUEBA 12345678901234567890	03
000002	Días Trabajados	15/08/2023	15/08/2023	15.00	0	001	SUCURSAL DE PRUEBA 12345678901234567890	03
000016	Ausent Generado por el Sistema	15/08/2023	15/08/2023	7.00	700.000	001	SUCURSAL DE PRUEBA 12345678901234567890	03
000020	Días Trabajados (Periodo Liq)	15/08/2023	15/08/2023	8.00	0	001	SUCURSAL DE PRUEBA 12345678901234567890	03


Se puede visualizar que el aplicativo liquida el concepto 000016 de forma automatica con los días creados por la novedad.

Sí el colaborador labora todo el periodo o corte, no es necesario cargar la novedad por documento con los días laborados, se debe tener en cuenta que para estos empleados con esta característica se les reconoce el día 31 como pago de salario.

Adicional para el pago de prestaciones sociales existe la variable general 17, que es parametrizable para indicar el número de días para el cálculo de prestaciones, por estándar se define en 365 días.

Variables Generales

Descripción Funcionalidad VG

Número: 17  Nro. de días para cálculo de prestaciones liquidación por Días

Tipo: Parámetros de Liq. ▼

Tipo de Dato: Numérico ▼

Valor: 365

Maneja Histórico: ☐