



# Silt WMS Enterprise

## Criando Onda Separação

1. Acesse o aplicativo Web do sistema Silt WMS Enterprise, conforme imagem abaixo:



2. Para acesso ao sistema informe:

- ✓ Usuário;
- ✓ Senha;
- ✓ Selecione o armazém.

SILT WMS Enterprise 6.1.2.2 (16/08/2013 17:35)

Bem-vindo ao SILT WMS Enterprise. Para continuar entre com seu usuário e senha.

Usuário: David

Senha: .....

Armazem: Armazém

Entrar





# Silt WMS Enterprise

3. Acesse o menu Movimentação / Saída / Liberar Nota Fiscal para Expedição, para liberar as Notas Fiscais para a montagem da onda de separação.

Depositante	Pedido	Nota Fiscal	Série	Status	Situação da Liberação	Valor Total	Valor Total do Produto	Valor Total dos Itens	Divergência c
SKF DO BRASIL / DEPOSITANTE		137	1	DIGITADA	PENDENTE	R\$1.008,00	R\$1.008,00	R\$1.008,00	R\$0,00
SKF DO BRASIL / DEPOSITANTE	200	200	1	DIGITADA	PENDENTE	R\$504,00	R\$504,00	R\$504,00	R\$0,00

4. Clique no botão Liberar para Expedição.

Depositante	Pedido	Nota Fiscal	Série	Status	Situação da Liberação	Valor Total	Valor Total do Produto	Valor Total dos Itens	Divergência c
SKF DO BRASIL / DEPOSITANTE		137	1	DIGITADA	PENDENTE	R\$1.008,00	R\$1.008,00	R\$1.008,00	R\$0,00
SKF DO BRASIL / DEPOSITANTE	200	200	1	DIGITADA	PENDENTE	R\$504,00	R\$504,00	R\$504,00	R\$0,00

5. Será exibido mensagem para confirmar a liberação da nota: “Deseja liberar para expedição o pedido / nota fiscal selecionado ?”

**Confirmação**

? Deseja liberar para expedição o pedido / nota fiscal selecionado?

Sim Não



**Sythex Tecnologia em Sistemas**

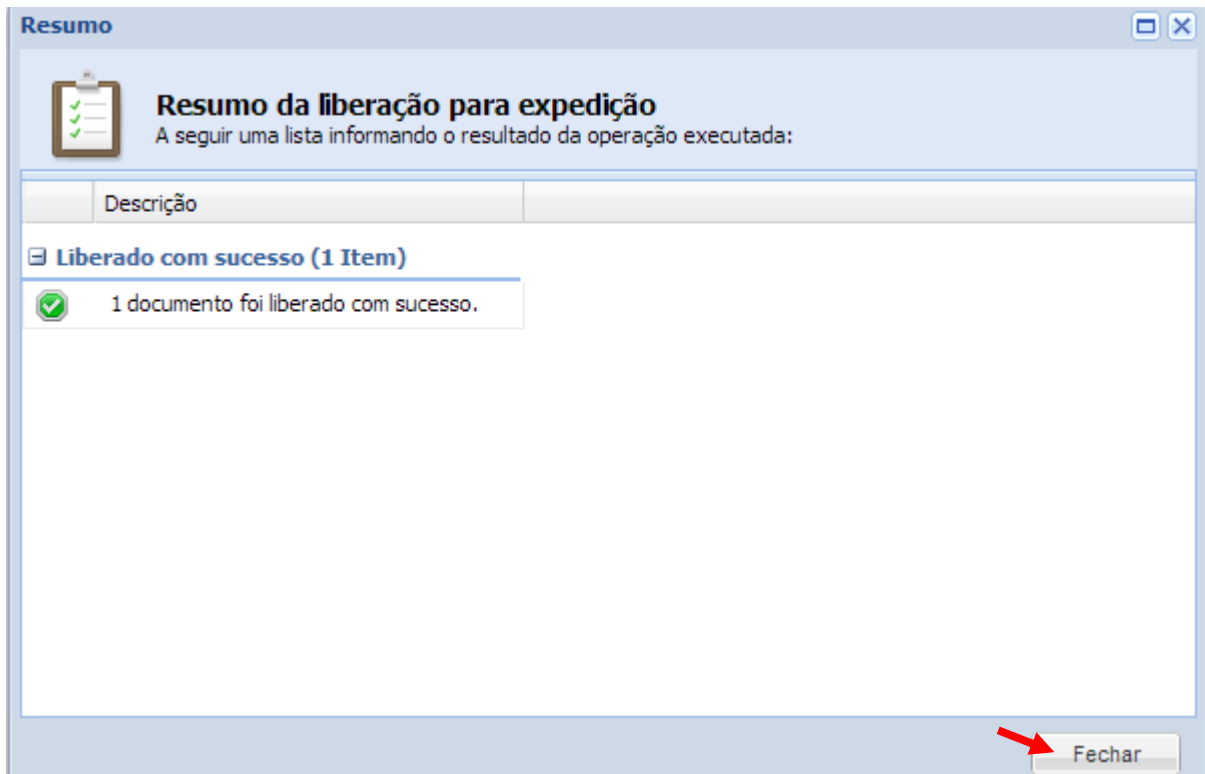
Av. Eng. Luiz Carlos Berrini, 550 - Conj. 102 - 04571-000 - Berrini - São Paulo - SP

Fone: +55 11 5506-0861 - [sythex@sythex.com.br](mailto:sythex@sythex.com.br)

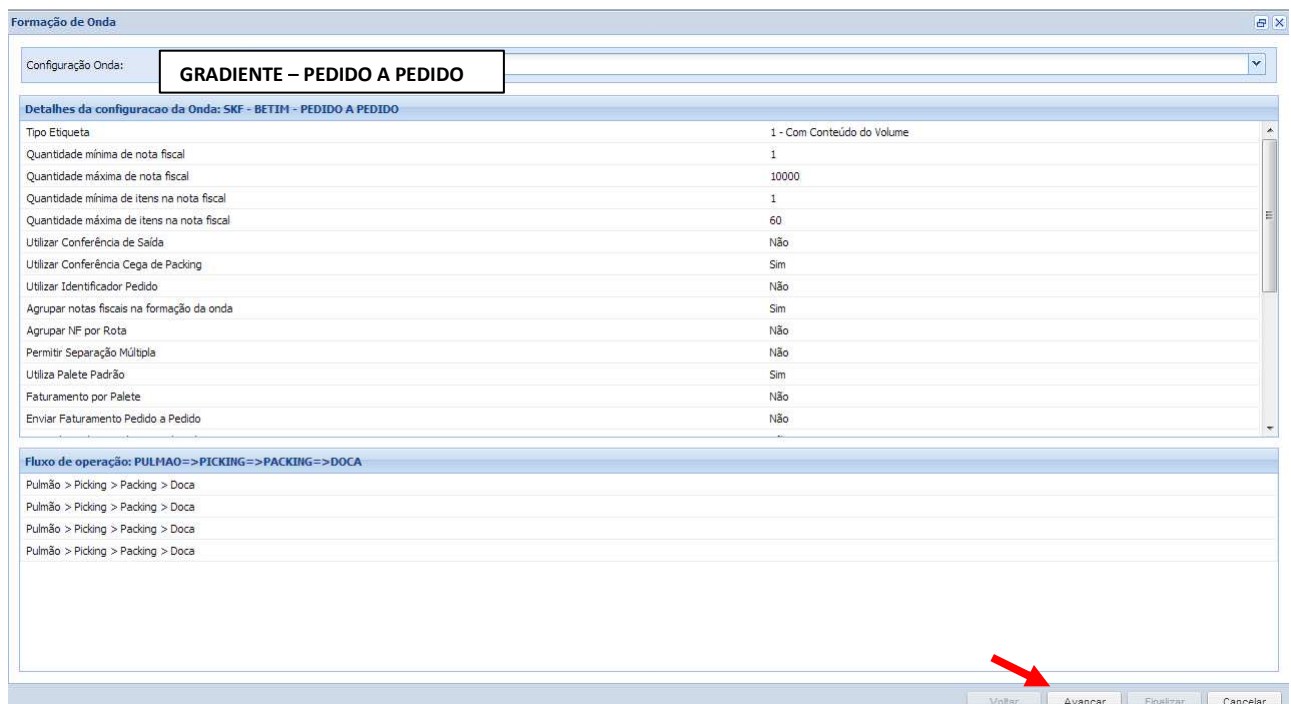


# Silt WMS Enterprise

6. O sistema exibirá mensagem se foi liberado ou não as notas para expedição..



7. Acesse o menu Movimentação / Saída / Gerenciador de Expedição / clique no botão Formar / escolha uma configuração de Onda.



Sythex Tecnologia em Sistemas

Av. Eng. Luiz Carlos Berrini, 550 - Conj. 102 - 04571-000 - Berrini - São Paulo - SP

Fone: +55 11 5506-0861 - [sythex@sythex.com.br](mailto:sythex@sythex.com.br)



# Silt WMS Enterprise

8. Selecione Nota Fiscal para fazer parte da Onda de Separação.

Rota	Depositante	Pedido	Nota Fiscal	Serie	Estado	Destinatário	Transportadora	Transportadora Redespacho	UF	Dep Onda Ex
	SKF DO BRASIL / DEPOSITANTE		140	1	N	SKF DO BRASIL / DEPOSITANTE	SEM TRANSPORTADORA			0
	SKF DO BRASIL / DEPOSITANTE		141	1	N	SKF DO BRASIL / DEPOSITANTE	SEM TRANSPORTADORA			0
	SKF DO BRASIL / DEPOSITANTE	200	200	1	N	SKF DO BRASIL / CLIENTE	SEM TRANSPORTADORA		MG	0

Informações

- Total linhas (SKU): 0
- Total de produtos: 0
- Total em unidades (UN): 0
- Total geral (R\$): 0
- Total emb. unidade: 0
- Total emb. intermediaria: 0
- Total emb. maior fator: 0
- Total de embalagens: 0
- Total de peso (kg): 0
- Total cubagem (m3): 0

9. Na lateral direita exibe a somatória de notas, valores, quantidades, etc das notas fiscais / pedidos vinculadas a Onda.

Rota	Depositante	Pedido	Nota Fiscal	Serie	Estado	Destinatário	Transportadora	Transportadora Redespacho	UF	Dep Onda Ex
	SKF DO BRASIL / DEPOSITANTE		140	1	N	SKF DO BRASIL / DEPOSITANTE	SEM TRANSPORTADORA			0
	SKF DO BRASIL / DEPOSITANTE		141	1	N	SKF DO BRASIL / DEPOSITANTE	SEM TRANSPORTADORA			0

Informações

- Total linhas (SKU): 1
- Total de produtos: 504
- Total em unidades (UN): 504
- Total geral (R\$): R\$504,00
- Total emb. unidade: 0
- Total emb. intermediaria: 0
- Total emb. maior fator: 2
- Total de embalagens: 2
- Total de peso (kg): 760,032
- Total cubagem (m3): 0,7542



Sythex Tecnologia em Sistemas

Av. Eng. Luiz Carlos Berrini, 550 - Conj. 102 - 04571-000 - Berrini - São Paulo - SP

Fone: +55 11 5506-0861 - [sythex@sythex.com.br](mailto:sythex@sythex.com.br)



# Silt WMS Enterprise

10. Após informar o Nome da Onda, selecione a doca onde será feita a expedição do material.

**Formação de Onda**

**Informações da onda**

Título da Onda:  
ONDA PARA MONTAGEM DO MANUAL

**Selecione os destinos de saída para cada Transportadora**

SEM TRANSPORTADORA:  
00004920 - DOCA : 02

Voltar Avançar Gerar Cancelar

11. Libere a onda para iniciar a separação da onda via Coletor de Dados.

**Gerenciador de Expedição**

Onda: Formar Liberar Corte de Formação

Separação: Acompanhamento Tarefas

Informações: Documentos Produtos

Exibir: Alterar Título Cancelar... Processar...

Alterar Usuário...

Lotes Expedidos Produtos com Prazo Crítico

Impressos

idOnda	Onda	Tipo	Título	Status	Qtde Reab. Pendente	Reabastecimento Pendente	Separado	Conferido	Pesado	Faturado
1420	872	ONDA	ONDA PARA MONTAGEM DO MA...	GERADA	0	✘ Não	✘ Não	✘ Não	✘ Não	✘ NÃO
1419	871	ONDA	TREINAMENTO DECIMA ONDA	EM EXECUÇÃO	0	✔ Sim	✔ Sim	✘ Não	✘ Não	✔ SIM
1418	870	ONDA	TREINAMENTO NONA ONDA	EM EXECUÇÃO	0	✔ Sim	✔ Sim	✘ Não	✘ Não	✔ SIM

**Confirmação**

Deseja liberar para execução a onda selecionada?

Sim Não



Sythex Tecnologia em Sistemas

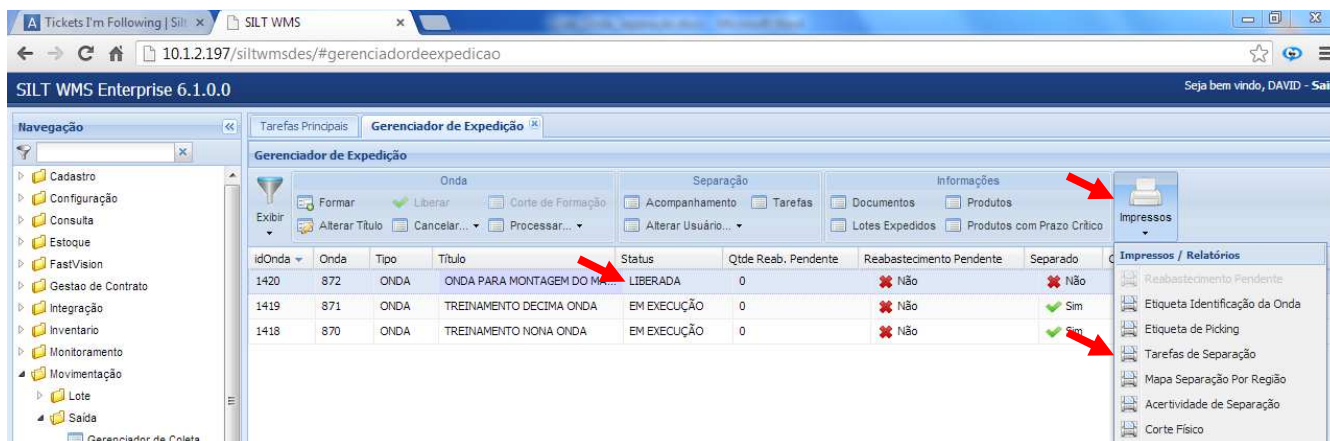
Av. Eng. Luiz Carlos Berrini, 550 - Conj. 102 - 04571-000 - Berrini - São Paulo - SP

Fone: +55 11 5506-0861 - [sythex@sythex.com.br](mailto:sythex@sythex.com.br)




# Silt WMS Enterprise

12. Com o status Liberada da Onda de Separação, será possível imprimir as Tarefas de Separação. Lembrando que cada Nota Fiscal / Pedido representa uma tarefa.



13. Abaixo segue exemplo da Tarefa de Separação.

<b>Tarefa de Silt WMS</b>	<b>Pedido</b> <b>200</b>		
 <b>0000014200001</b> Identificador Tarefa	<b>Onda</b> <b>872</b>	<b>Tarefa</b> <b>1</b>	
	<b>Peso:</b> <b>760.032 Kg</b>	<b>Cubagem:</b> <b>0.7542 m³</b>	<b>Qtde</b> <b>1</b>
	<b>Região de Separação:</b> <b>SKF - BETIM / PICKING</b>		
<b>Título Onda:</b> <b>ONDA PARA MONTAGEM DO MANUAL</b>	<b>Transportadora:</b> <b>SEM TRANSPORTADORA</b>		



Sythex Tecnologia em Sistemas

Av. Eng. Luiz Carlos Berrini, 550 - Conj. 102 - 04571-000 - Berrini - São Paulo - SP

Fone: +55 11 5506-0861 - [sythex@sythex.com.br](mailto:sythex@sythex.com.br)